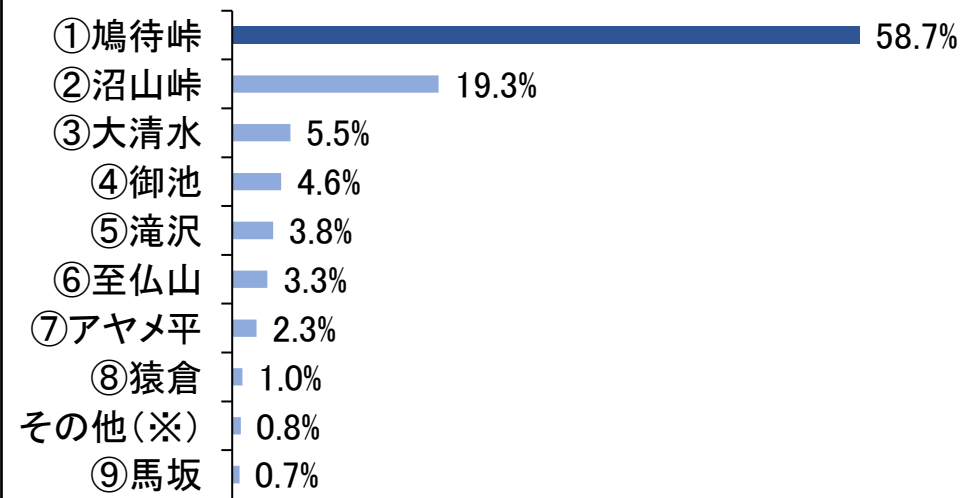


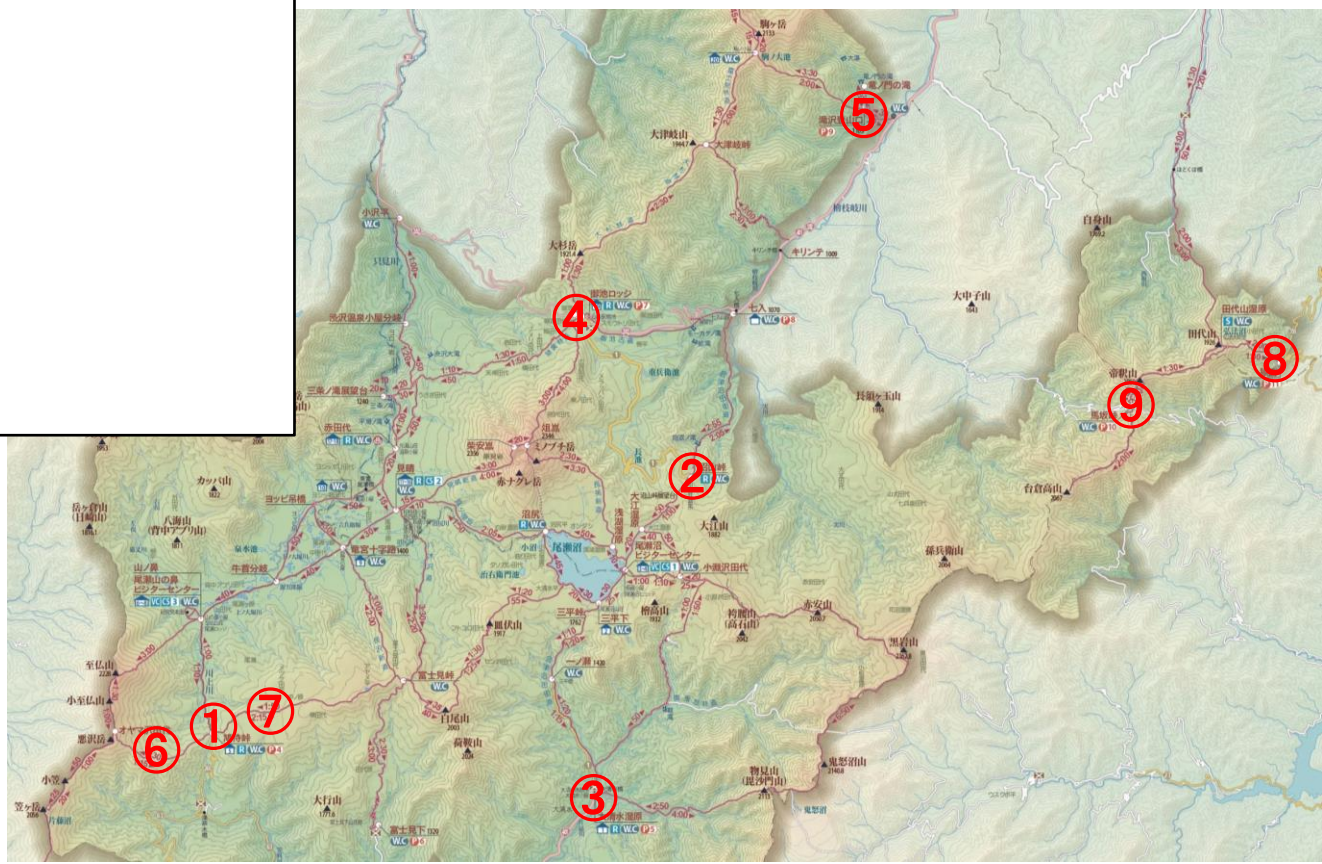
尾瀬で混雑しやすい場所① ※2019年のデータを踏まえ作成

尾瀬を訪れる方の約60%が「鳩待峠」から「尾瀬ヶ原」を目指しています。
混雑を避けるためには、カレンダーをご覧ください空いている時期を選ぶほか、利用割合の低い入山口・場所を利用する、時間帯をずらす(10-14時を避ける)と効果的です。

各入山口の利用割合



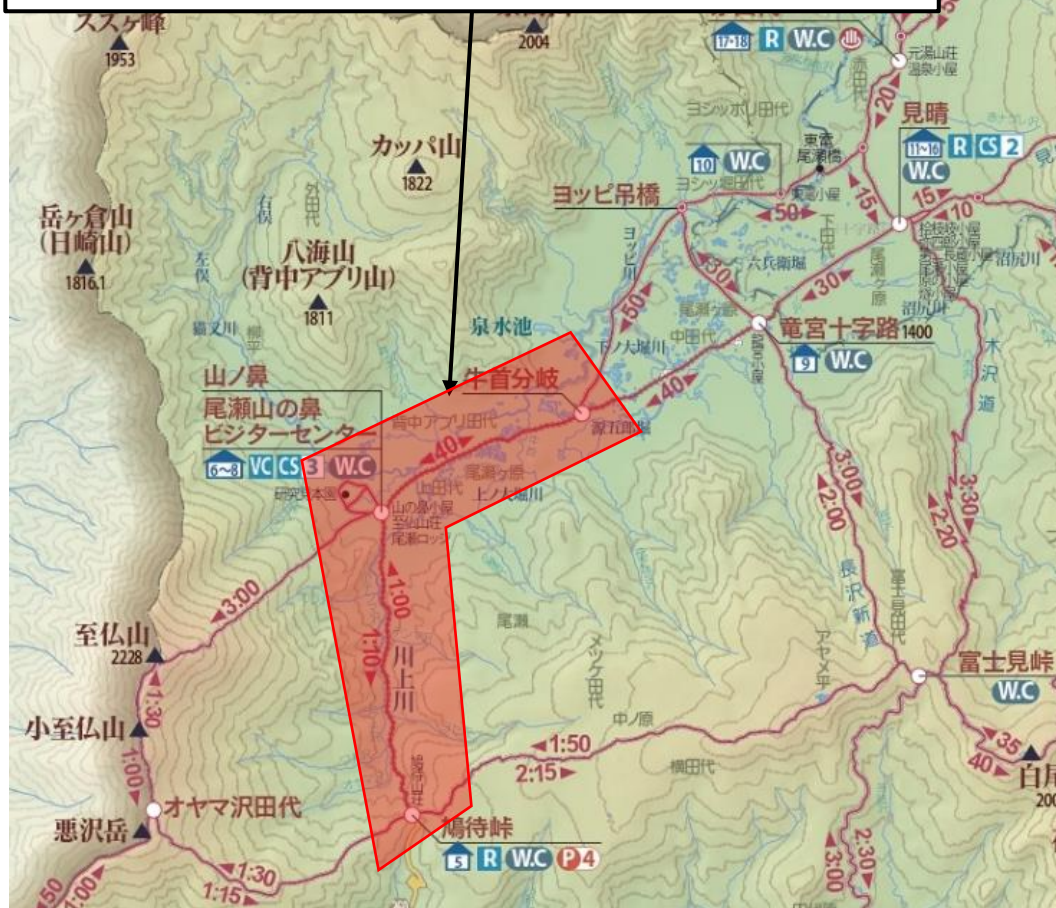
※「その他」は、富士見下、奥鬼怒、笠ヶ岳、小沢平、御池～会津駒、キリンテを示す。



尾瀬で混雑しやすい場所②

【尾瀬ヶ原】鳩待峠～牛首分岐

尾瀬ヶ原に訪れた多くの方がこの区間を往復利用します。主にミズバショウの時期は混雑しやすいです。



【尾瀬沼】沼山峠～尾瀬沼地区

尾瀬沼に訪れた多くの方がこの区間を往復利用します。

